

ESTUDIO NACIONAL DE LA DISCAPACIDAD 2022


El III Estudio Nacional de la Discapacidad, ENDISC, continúa con la serie de estudios realizados el 2004 y el 2015, enfocados en el análisis y comprensión de las problemáticas que enfrentan las personas con discapacidad en Chile. El III ENDISC presenta una visión actualizada sobre la discapacidad en el país, en base a la Encuesta Nacional de Discapacidad y Dependencia, ENDIDE, realizada el año 2022, desarrollada conjuntamente por el Ministerio de Desarrollo Social y Familia, el Servicio Nacional de la Discapacidad, el Servicio Nacional del Adulto Mayor y con el apoyo técnico de la OMS. El estudio estima la cantidad de personas adultas con discapacidad a nivel nacional identificando brechas que permitirán desarrollar políticas públicas más oportunas en materia de inclusión social para las personas con discapacidad en el país.



SENADIS
Ministerio de
Desarrollo Social
y Familia

Gobierno de Chile

Resultados de la Prevalencia de la Población Adulta con Discapacidad



17,6%

de la población de 18 años y más tiene discapacidad, es decir, **2 millones 703 mil 893 personas**

6,2%


discapacidad **leve a moderada**

11,4%

discapacidad **severa**

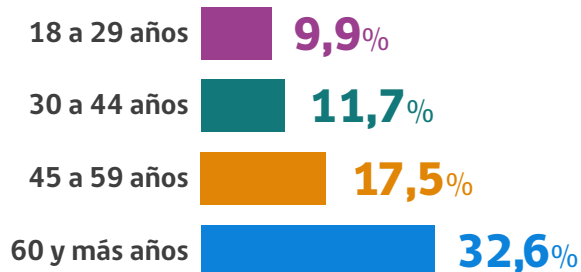
Porcentaje de la población adulta con discapacidad, por sexo

Existe un **mayor porcentaje de mujeres con discapacidad** respecto de los hombres.



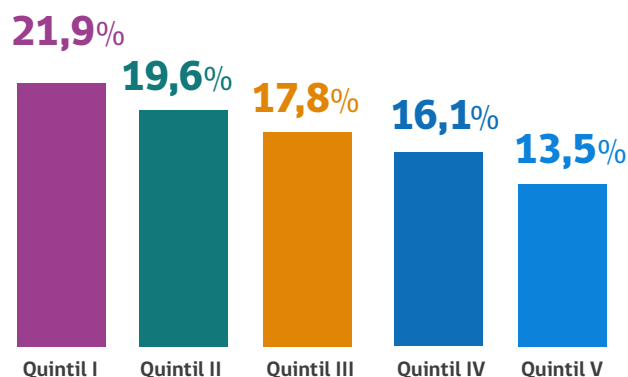
Porcentaje de la población adulta con discapacidad, por tramo de edad

El porcentaje de personas con discapacidad es **mayor según aumenta la edad**.



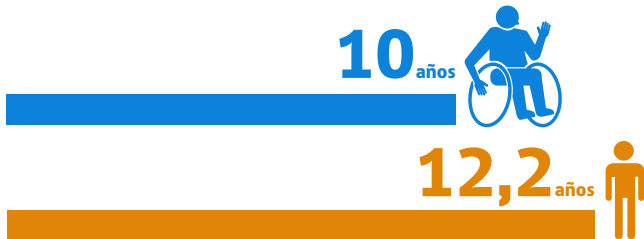
Porcentaje de la población adulta con discapacidad, por quintil de ingreso autónomo per cápita del hogar

El porcentaje de personas adultas con discapacidad es **mayor en los quintiles de menores ingresos**.



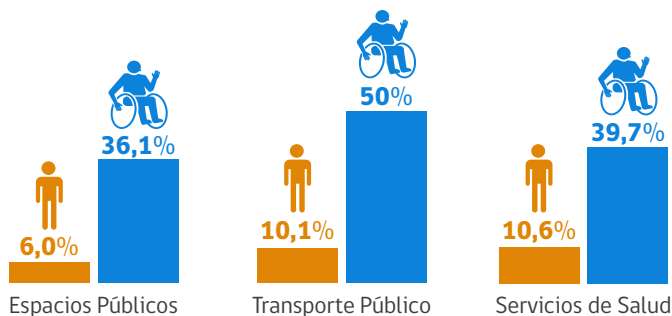
Promedio de años de escolaridad de la población adulta según discapacidad

Las personas adultas con discapacidad tienen, en promedio, menos años de estudio que las personas adultas sin discapacidad.



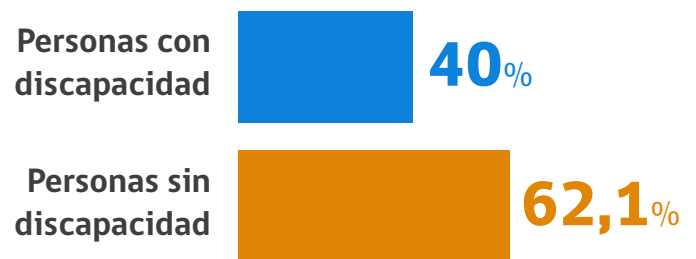
Porcentaje de personas adultas que percibe barreras en la utilización de servicios, según discapacidad

Las personas adultas con discapacidad perciben en mayor medida la dificultad en el uso de los servicios, en comparación a las personas adultas sin discapacidad.



Porcentaje de personas adultas que se encuentran ocupadas, según discapacidad

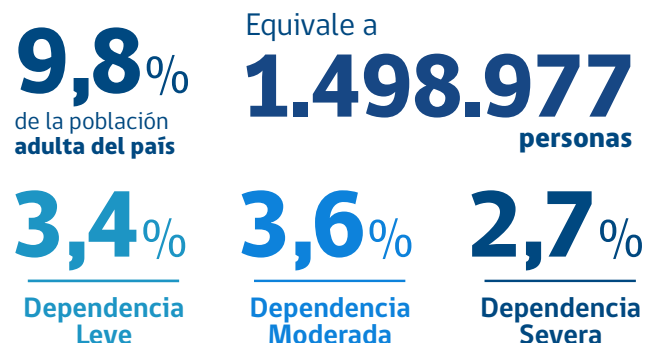
El porcentaje de personas con discapacidad que trabaja de forma remunerada, es menor en comparación al porcentaje de personas sin discapacidad.



Prevalencia de la población adulta en situación de dependencia

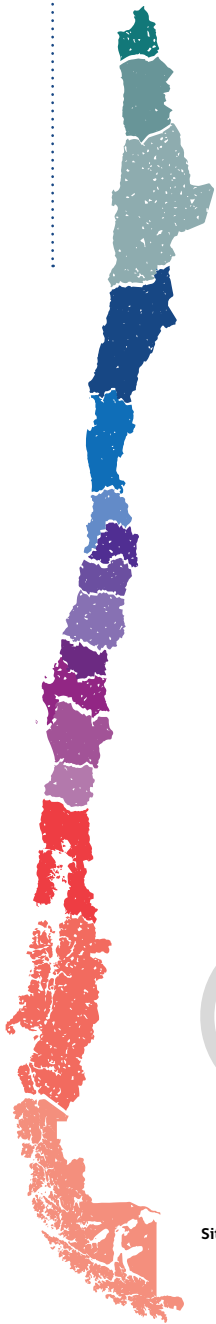
Las personas en situación de dependencia son aquellas que debido a alguna dificultad física, mental o para la movilidad, debido a su salud, requieren de la asistencia de otra persona para realizar algunas tareas o actividades en su vida diaria.

Personas en situación de dependencia:

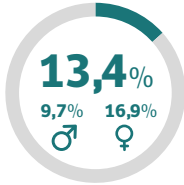


Porcentaje de la población adulta con discapacidad por región

Según sexo – Según población en situación de dependencia



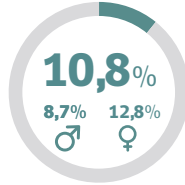
Arica y Parinacota



7,8%

Situación de dependencia

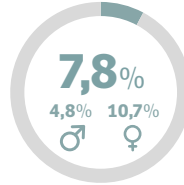
Tarapacá



6,2%

Situación de dependencia

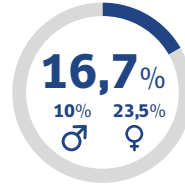
Antofagasta



4,5%

Situación de dependencia

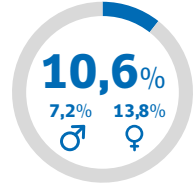
Atacama



9,8%

Situación de dependencia

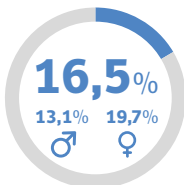
Coquimbo



5,9%

Situación de dependencia

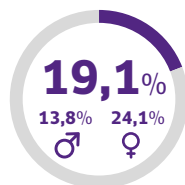
Valparaíso



9%

Situación de dependencia

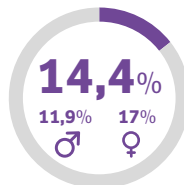
Metropolitana



11%

Situación de dependencia

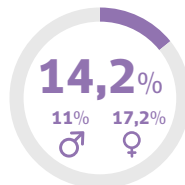
O'Higgins



9,4%

Situación de dependencia

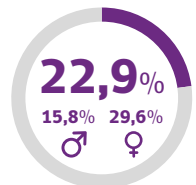
Maule



7,3%

Situación de dependencia

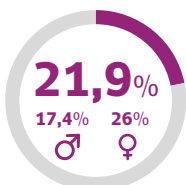
Ñuble



13,1%

Situación de dependencia

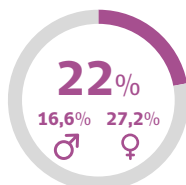
Biobío



10%

Situación de dependencia

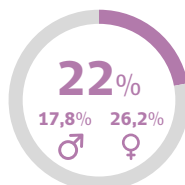
Araucanía



11,5%

Situación de dependencia

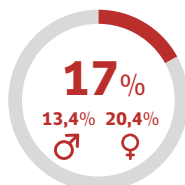
Los Ríos



11,6%

Situación de dependencia

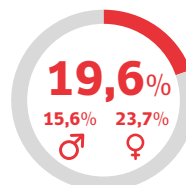
Los Lagos



9,8%

Situación de dependencia

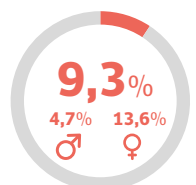
Aysén



10,3%


Situación de dependencia

Magallanes y Antártica Chilena



4,6%

Situación de dependencia



ESTUDIO NACIONAL
DE LA
DISCAPACIDAD
2022



senadis.gob.cl